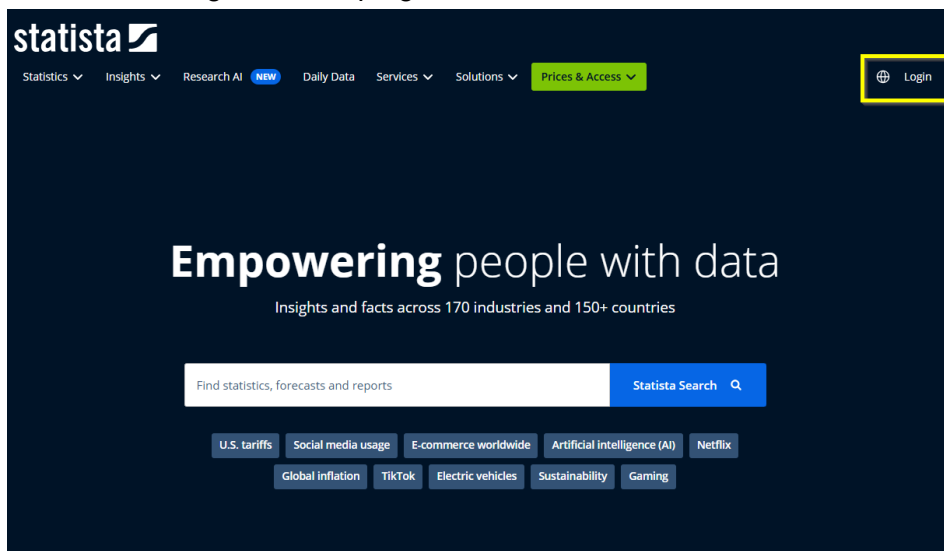


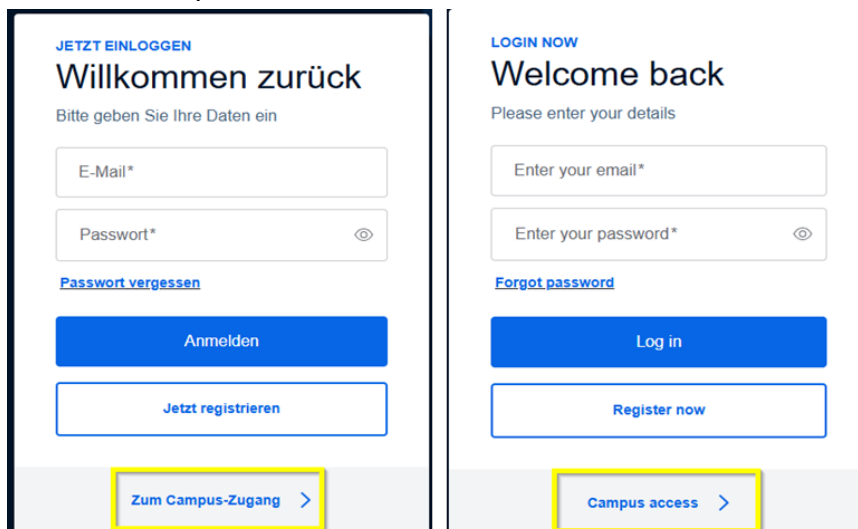
Zugang Statista / Access Statista

Seit dem 1. Januar 2026 ist der Zugriff auf Statista nur noch über Single Sign-On (SSO) möglich / Since January 1, 2026, access to Statista is only possible via single sign-on (SSO):

1. Rufen Sie die Seite <https://de.statista.com/> auf.
Go to <https://statista.com/>.
2. Und klicken Sie oben rechts auf „Login“
And click on Login in the top right corner



3. Dann auf „Zum Campus-Zugang“.
Then on “Campus access”



- Wählen Sie "Hochschule Pforzheim" im Dropdown Menü aus und klicken Sie dann auf „Prüfen“.

Select „Hochschule Pforzheim“ from the drop-down list and then click on „Check access“.

UNIVERSITÄT & CAMPUS ZUGANG ZU STATISTA

Erhalten Sie Zugang zu Statista über Ihre Universität oder Schule

An vielen Bildungseinrichtungen besteht für Studenten und Schüler bereits die Möglichkeit den campusweiten Zugang zu Statista zu nutzen. Wählen Sie unten Ihre Universität oder Schule aus, um zur Login-Seite Ihrer Institution weitergeleitet zu werden.

Institution Login
Greifen Sie auf Statista über das Authentifizierungssystem Ihrer Institution zu. Wählen Sie Ihre Institution aus dem untenstehenden Dropdown aus, um zur Login-Seite Ihrer Institution weitergeleitet zu werden.

[Prüfen](#)




UNIVERSITY & CAMPUS ACCESS

Get access through your university or school


At many educational institutions, access to Statista is provided for students throughout the entire campus. Select your university or school below to be directed to your institution's login page.

Institution Login
Access Statista through your institution's authentication system. Select your institution from the dropdown below to be directed to your login page.

[Check access](#)



- Geben Sie Ihre E-Mail-Adresse und Passwort ein (Single Sign-On).
Enter your email address and password (Single Sign-On).




Single Sign-On

Email Address

[Next](#)

Secured by Duo



Single Sign-On

[edit](#)

Password

[Log in](#)

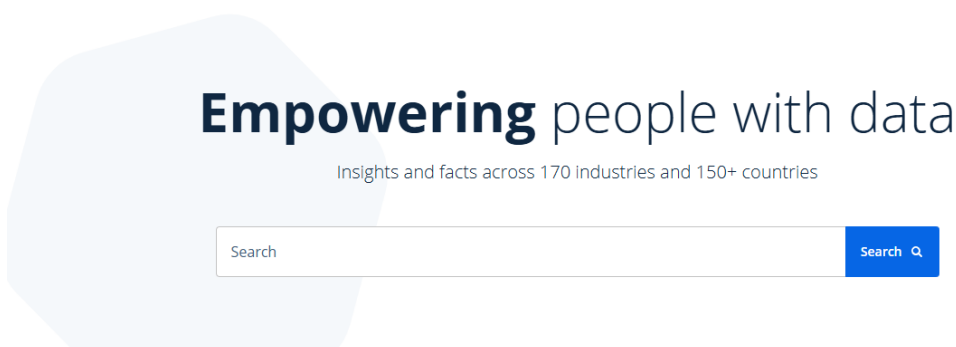
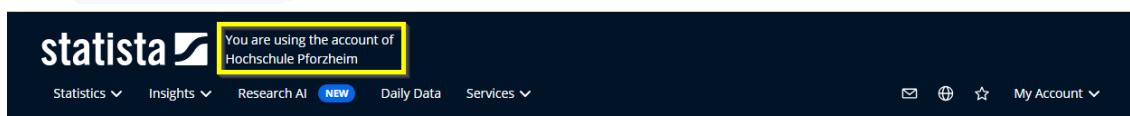
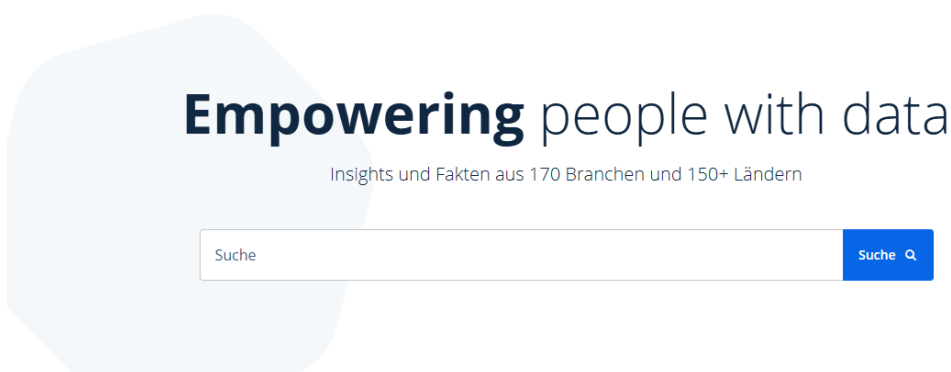
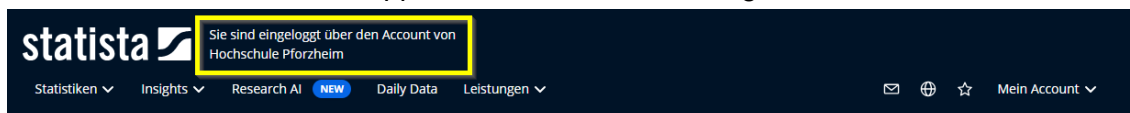
[Need help?](#) Secured by Duo

6. Die Zwei-Faktor-Authentifizierung wird im Hochschulnetz automatisch übersprungen. Wenn Sie sich außerhalb des Hochschulnetzes befinden, müssen Sie Ihre Anmeldung zusätzlich durch die Zwei-Faktor-Authentifizierung bestätigen.

Two-factor authentication is automatically skipped in the university network. If you are outside the university network, you must also confirm your login using two-factor authentication.

7. Wenn die Authentifizierung erfolgreich war, erscheint neben dem Statista-Logo der Vermerk „Sie sind eingeloggt über den Account von Hochschule Pforzheim“.

If the authentication was successful, the message „ You are using the account of Hochschule Pforzheim“ will appear next to the Statista logo.



Bei Fragen oder Problemen wenden Sie sich bitte an bibliothek@hs-pforzheim.de
 If you have any questions or problems, please contact bibliothek@hs-pforzheim.de